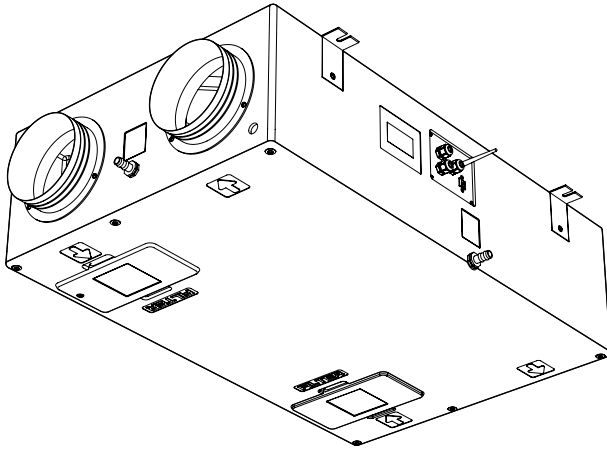
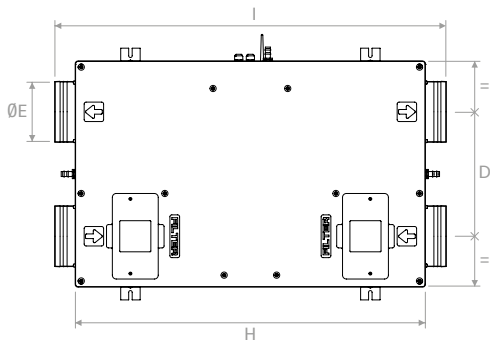


DESSINS | DRAWINGS

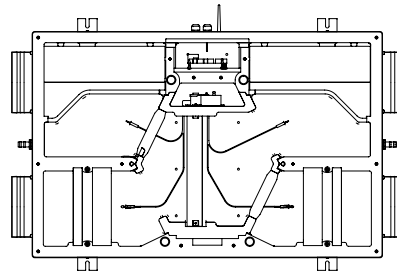
POIDS | WEIGHT: 14 kg



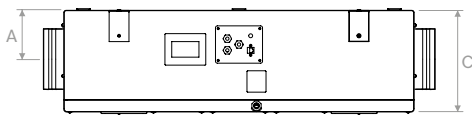
Vue inférieure | Bottom View



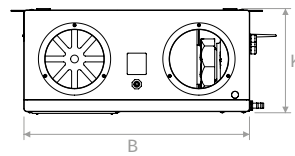
Vue intérieure | Internal view



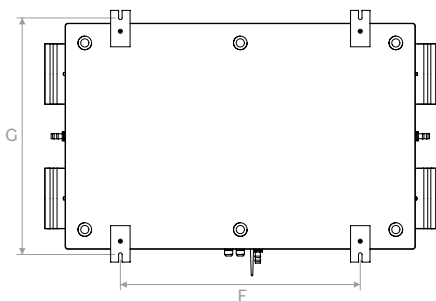
Vue latérale | Side view



Vue frontale | Front view



Vue en plan | Plan view



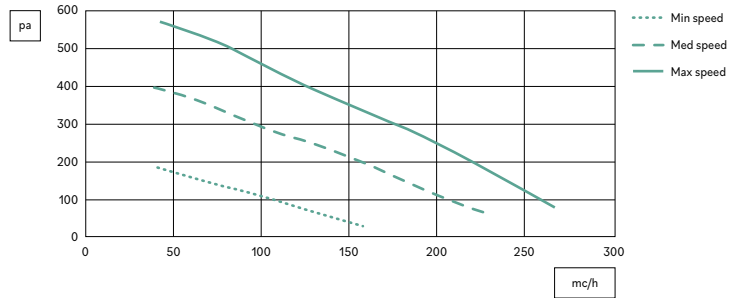
	A	B	C	D	ØE	F	G	H	I	K
mm	125	580	260	320	156	617	609	900	1005	268

KVMC25VLH

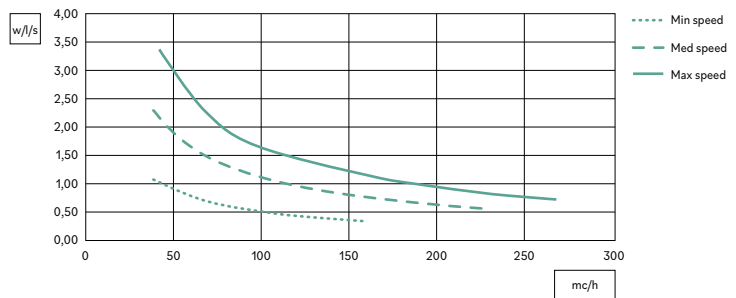
DIAGRAMMES DE PERFORMANCES | PERFORMANCE CHARTS

PERFORMANCES CERTIFIÉES EN 13141:7:2011 | PERFORMANCE EN 13141:7:2011 CERTIFIED

Pression statique utile
Useful static pressure
① ③



Puissance spécifique au ventilateur
S.F.P.
②



ÉCHANGEUR CERTIFIÉ EN 308 | HEAT EXCHANGER EN 308 CERTIFIED

Diagramme d'efficacité estivale
Air extérieur : 32 °C / 50 % H.R.
Air ambiant : 26 °C / 50 % H.R.
Summer efficiency chart
Fresh air: 32 °C / 50 % R.H.
Return air: 26 °C / 50 % R.H.

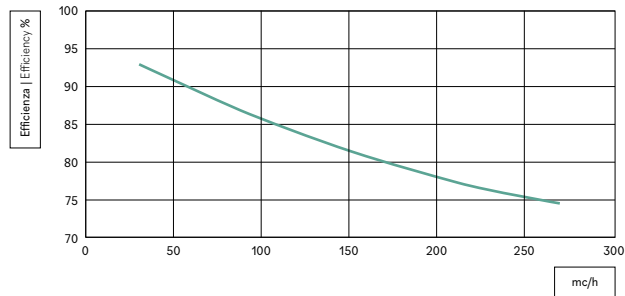
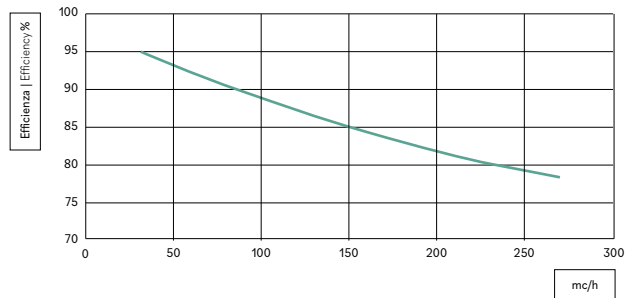


Diagramme d'efficacité hivernale
Air extérieur : - 5 °C / 80 % H.R.
Air ambiant : 20 °C / 50 % H.R.
Winter efficiency chart
Fresh air: -5 °C / 80 % R.H.
Return air: 20 °C / 50 % R.H.




- ① Données avec filtres G4 standard | Data with standard G4 filters
- ② Données relatives à chaque ventilateur | Data for single fan
- ③ F7 80 pa efficacité des pertes de charge du filtre au débit maximal avec filtre propre
Air pressure drop with F7 efficiency filter 80 pa at maximum air flow rate with clean filter

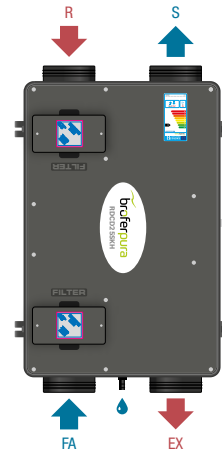
CONFIGURATION | CONFIGURATION

MONTAGE MURAL VERTICAL | VERTICAL WALL INSTALLATION

Type | Type A (Standard)

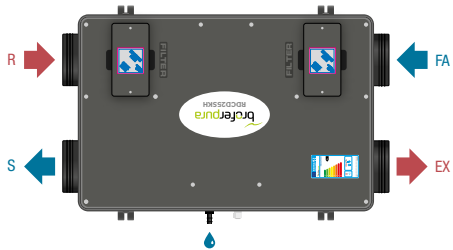


Type | Type B



INSTALLATION HORIZONTALE AU PLAFOND | HORIZONTAL CEILING INSTALLATION

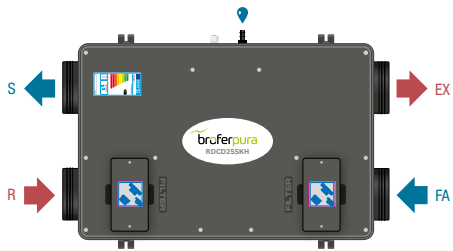
Type | Type A (Standard)




Type | Type A1 (Standard)



Type | Type B



Type | Type B1



- Légende | Legend**
 EX = expulsion | exhaust air
 R = reprise | return
 FA = air extérieur | fresh air
 S = refoulement | supply

KVMC25VLH

DÉCLARATION DES PERFORMANCES DE L'UNITÉ DE RÉCUPÉRATION DE CHALEUR

DECLARATION OF PERFORMANCE HEAT RECOVERY UNIT

Nom ou raison sociale du fabricant Supplier name or trade mark	VENTALOGIC								
Code d'identification du modèle du fournisseur et options installées Supplier Model Identifier and options installed	KVMC25VLH + 4BRF			KVMC25VLH + RHRF / CO2RF			KVMC25VLH + RHRF / CO2RF locali-local		
Climat de référence Reference climate	Tempéré Temperate	Froid Cold	Chaud Hot	Tempéré Temperate	Froid Cold	Chaud Hot	Tempéré Temperate	Froid Cold	Chaud Hot
SEC en [kWh/(m²a)] pour chaque type de climat (tempéré, chaud, froid) for each type of climate (temperate, hot, cold)	-32,31	-79,19	-9,46	-35,88	-76,82	-12,44	-40,03	-82,35	-15,78
SEC Class	B	A+	F	A	A+	E	A	A+	E
Type déclaré de l'unité de ventilation Declared Typology	UVR-B. bidirectionnel UVR-B Bidirectional			UVR-B. bidirectionnel UVR-B Bidirectional			UVR-B. bidirectionnel UVR-B Bidirectional		
Type d'entraînement installé Type of drive installed	Entraînement à plusieurs vitesses Multi-speed drive			Vitesse variable Variable speed			Vitesse variable Variable speed		
Type de système de récupération de chaleur Type of heat recovery	à récupération Recuperative			à récupération Recuperative			à récupération Recuperative		
Efficacité thermique ¹ Thermal efficiency ¹	77,1%			77,1%			77,1%		
Débit maximal en [m³/h] ² Maximum flow rate in [m³/h] ²	250			250			250		
Puissance électrique totale débit maximal [W] Maximum electric Power in [W]	114			114			114		
Niveau de puissance acoustique (LWA) en [dB(A)] ³ Sound Power Level (LWA) in [dB(A)] ³	50			50			50		
Débit de référence en [m³/h] ⁴ Reference flow rate [m³/h] ⁴	175			175			175		
Différences de pression de référence [Pa] Reference pressure difference in [Pa]	50			50			50		
SPI in [W/m³/h] ⁵	0,28			0,28			0,28		
Facteur de contrôle et type Control factor and typology	1			0,85			0,65		
Pourcentage maximal de taux de fuite internes [%] ⁶ Declared maximum internal leakage [%] ⁶	0,7			0,7			0,7		
Pourcentage maximal de taux de fuite externes [%] ⁶ Declared maximum external leakage [%] ⁶	1,5			1,5			1,5		
SEC climat tempéré (kWh électricité/an) SEC Temperate climate (kWh electricity/annum)	396			298			193		
AHS (kWh énergie primaire/an) AHS (kWh primary energy/annum)	4.171	8.160	1.886	4.280	8.374	1.936	4.426	8.659	2.002
Adresse Internet avec bâtiments Internet address for pre/dis-assembly instruction	www.ventalogic.com								

1: Efficacité selon EN13141-7:2010 au débit de référence à 50 Pa | Efficiency according EN13141-7:2010 at reference flow at 50 Pa

2: Débit maximum à une pression externe de 100 Pa | Maximum flow at 100 Pa external pressure

3: Irradiation du boîtier au débit de référence à une pression externe de 50 Pa | Casing radiation at reference flow rate at 50 Pa external pressure

4: Le pourcentage de débit de référence est de 70 % du débit maximum à une pression externe de 50 Pa conformément à la norme EN13141-7:2010
Reference flow rate is 70% of maximum flow at 50 Pa external pressure according EN13141-7:2010

5: Conforme à la norme EN13141-7:2010 au débit de référence | According EN13141-7:2010 at reference flow rate

6: Conforme à EN13141-7:2010 | According EN13141-7:2010

SEC: Consommation d'énergie spécifique | Specific Energy Consumption



VENTALOGIC

Ar puro Vida plena

DISTRIBUÍDO POR:

Lizgrácios, Lda.

Rua Central, 34

Casal dos Claros

2400-765 Amor Leiria

telef: 244 870 430

info@lizgracios.com

www.ventalogic.com